

# POLYP CATCHER-S

ポリープキャッチャーS



ホルダー

フィルター


# ポリープ回収において、作業の迅速化・システム化をもたらし、回収を目的に吸引したポリープを逃がさない優れたポリープ回収器具です。

## 操作性

- 吸引詰まりが発生し難い構造のため、ホルダーは内視鏡を挿入する前にセットすることができます。ポリペクトミー直前にフィルターを差し込むだけで良く、取扱いが簡便です。
- 透明性が優れており、吸引したポリープの有無を容易に確認できます。
- 回収したポリープは、予めホルマリン液を満たした付属のケースに入れフィルターで蓋をすれば、そのまま病理部へ提出可能です。


## 使用方法

1




内視鏡の吸引口金にホルダーの接続チューブを差し込み、反対側に外部吸引チューブを接続してください。

2




ホルダーのフィルター差込口に、専用キャップがしっかりと嵌め込まれていることを確認してください。

3



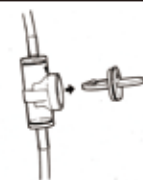
ホルダーの専用キャップをはずし、フィルターの裏表を注意し、ホルダーとフィルターの▲目印を合わせ、ホルダーの切れ込みとフィルターの突起が吻合するようにフィルターを差し込んでください。

4



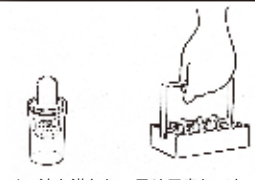
吸引されたポリープは図のようにトラップされ目視で確認できます。ポリープがフィルターにトラップされてなければ内視鏡鉗子口より少量の生理食塩水をフラッシュし、再度吸引してください。

5



ホルダーからフィルターをしっかりと引き抜いてください。

6



ホルマリン液を満たし、予め用意しておいた付属の回収容器にしっかりと差し込んでください。フィルターが蓋となります。病理標本として診断にお回しください。

## 仕様

品番	仕様	付属品	包装単位	JANコード
PCS-01	ホルダー	延長チューブ・専用キャップ	10個	4545367026561
PCS-02	ホルダー	延長チューブ・専用キャップ	1個	4545367027452
PCS-11	フィルター (孔径1×1mm)	ケース	40セット	4545367026578
PCS-12	フィルター (孔径1×1mm)	ケース	10セット	4545367027469

■販売名: ポリープキャッチャー S  
 ■届出番号: 13B1X00111000008

- 注意**
- 本品のご使用に際しては、付属の添付文書を必ずお読み下さい。
  - 本品の仕様・外装については事前の予告なしに変更する場合があります。

製造販売元

# ゼオンメディカル株式会社

(本 社) 〒100-0005 東京都千代田区丸の内1-6-2  
 TEL.03-3216-0930 FAX.03-3216-1270  
 URL : <http://www.zeonmedical.co.jp>

XEMEX は日本ゼオン㈱の登録商標です。