

S-O clip[®]

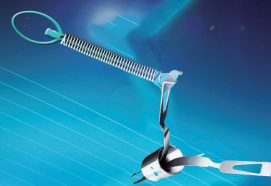
けん引クリップ

XIEM
EX



S-O clip

ゼオンメディカル株式会社

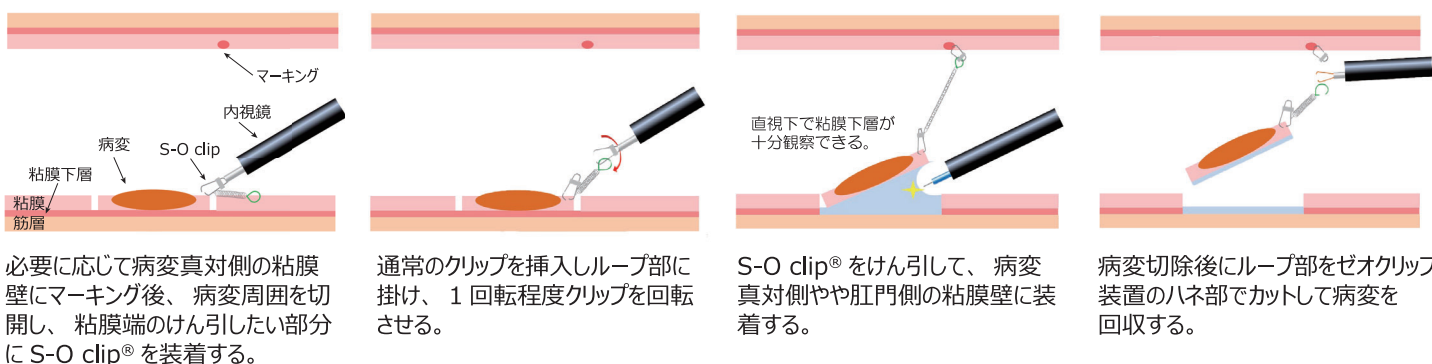


ESD (内視鏡的粘膜下層剥離術)の視野確保と 手技時間短縮を目指して

特長

- ゼオクリップ®の技術を踏襲した簡便な操作で、粘膜の把持が可能となります。
- バネ効果によって病変を継続的にけん引する事により、剥離面の視野確保が容易になります。
- 常に病変がけん引されているため潜り込み操作が軽減され、安全かつ短時間でのESDの施行が期待できます。

使用方法



仕様

品番	バネ長	ループ径	包装単位	JANコード
TC1H05	5mm	4mm	10個	4545367064051

■販売名：けん引クリップ
■届出番号：13B1X00111000016

注意

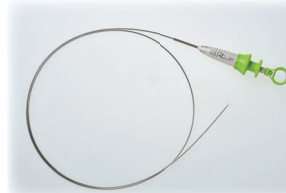
- 本品は、医師または医師の監督下の医療従事者に使用されるものであり、内視鏡の臨床手技については使用者の側で十分な研修を受けてご使用下さい。
- 本品のご使用に際しては、添付文書を必ずお読み下さい。
- 本品の仕様・外装については事前の予告なしに変更する場合があります。

【併用機器】

ZEOCLIP®

ZEOCLIP
QUICK, STABLE & EASY
THROUGH SNARE

- 販売名：ゼオクリップ
- 承認番号：22900BZX00232000
- 販売名：ゼオクリップ装置
- 届出番号：13B1X00111000017



製造販売元

ゼオンメディカル株式会社

[本社] 〒100-0005 東京都千代田区丸の内1-6-2
TEL.03-3216-0930 FAX.03-3216-1270
URL: zeonmedical.co.jp

XEMEX は日本ゼオン㈱の登録商標です。